

Мультпликация как система информации детей младшего школьного возраста на тему пожарная безопасность

Мочалова Анастасия



МБОУ СОШ п. Циммермановка
2024 год

Цель

Создание мультфильма на тему «пожарная безопасность»

Задачи

1. Изучить понятие «пожарная безопасность».
2. Ознакомиться с средствами профилактики пожарной безопасности.
3. Узнать причины пожаров.
4. Выяснить о пропаганде пожарной безопасности в средствах массовой информации.
5. Посмотреть на мультипликацию как на средство противопожарной пропаганды среди детей,
6. Продемонстрировать готовый мультфильм.

Съёмочный процесс включает:

- ▶ - Придумывание и обсуждение сюжета и сценария.
- ▶ - создание персонажей.
- ▶ - съёмка мультфильма - в среднем 400-500 кадров.
- ▶ - озвучивание персонажей.
- ▶ - монтаж.


Работа над проектом



15 июня я
начала
лепить
пожарную
машину.
Слепила я
её довольно
быстро и
легко.



1 июля я слепила
первого пожарного,
а с домиком мне
помогла Эльвира
Дубс студентка 5
курса Омского
педагогического
университета.



10 июля
были
готовы:
второй
пожарный
и грядка,
на
которой
растут три
морковки.





4 августа
я слепила
сына
Даниила и
маму
Юлию.



29 августа
я сделала
фон для
самого
мультика.
(улицу и
комнату
дома)

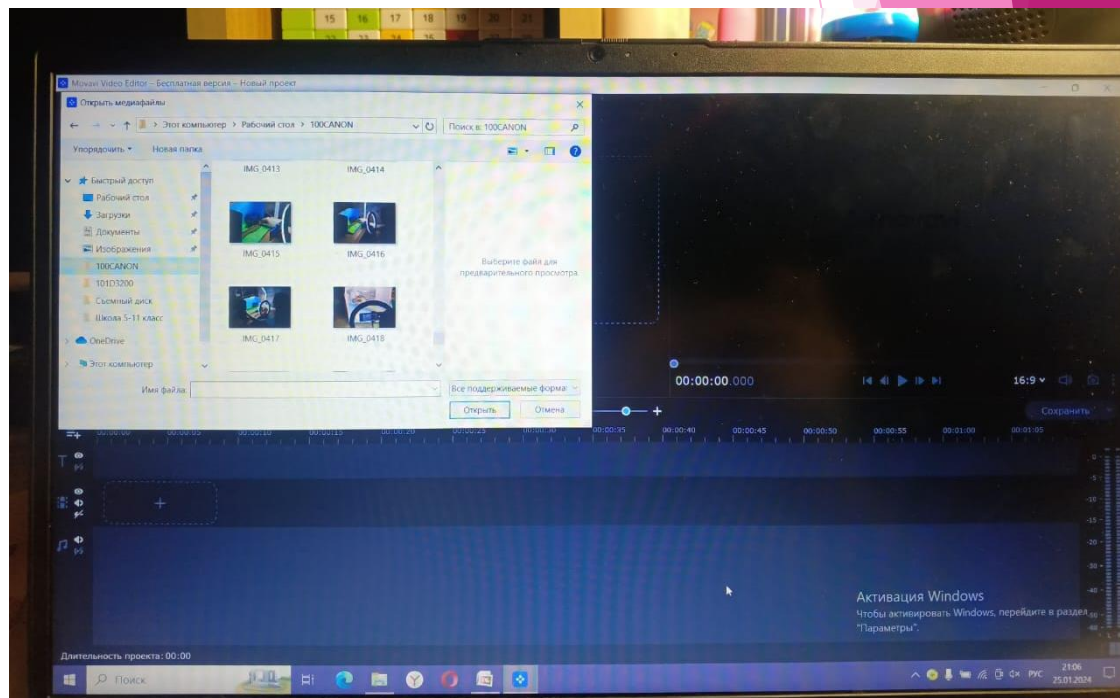





25 сентября я
начала снимать
сам фильм.
И закончила
съёмку 28
октября.



19 ноября я
начала
монтировать
мультфильм
и закончила
монтаж
только 22
декабря.



Вывод

Благодаря моему фильму ребята будут осознанно выполнять правила пожарной безопасности.

Дети из пассивного объекта перейдут в активный субъект собственного здоровья и безопасности.